

# Mémento 2019

## DONNÉES STATISTIQUES ET ÉCONOMIQUES 2017

PRÉSENTATION GÉNÉRALE P 2

FRUITS & LÉGUMES P 4

PRODUITS LAITIERS P 5

VOLAILLES ET PALMIPÈDES P 6

VIANDES ET CHARCUTERIES P 7

VINS ET EAUX-DE-VIE P 8

PRODUITS DIVERS P 9

MÉTHODOLOGIE P 10



## LES SIGNES OFFICIELS DE LA QUALITÉ ET DE L'ORIGINE (SIQO)

### EN NOUVELLE-AQUITAINE

Du fait de terroirs variés, les productions agricoles et alimentaires de Nouvelle-Aquitaine se caractérisent par leur grande diversité. Les produits sous signe de la qualité et de l'origine, qu'ils soient AOP, IGP, LR, STG ou bio, sont nombreux. Ils témoignent de la richesse du patrimoine régional, bénéficiant de critères de qualité exigeants et de savoir-faire transmis de génération en génération.

**78** AOP/AOC

**46** IGP

**168** LR

**1** STG

soit

**293** SIQO


*La règle appliquée pour sélectionner les produits qui ont été attribués à la région Nouvelle-Aquitaine est précisée en page 10.*

*Les estimations de volumes et de chiffres d'affaires sous SIQO sont issues d'extrapolations réalisées au regard des effectifs d'opérateurs habilités recensés en région, selon la méthodologie également présentée en page 10.*

→ La région représente **25 %** du chiffre d'affaires national des produits sous SIQO hors vin (hors bio)

→ La région représente **36 %** du vin produit sous SIQO en France, y compris vins destinés à l'élabration de spiritueux (hors bio)

→ **94 %** du vin produit en Nouvelle-Aquitaine est commercialisé sous SIQO, y compris vin transformé en spiritueux (hors bio)

 La Nouvelle-Aquitaine est au troisième rang national pour le nombre d'exploitations et les surfaces en bio en 2017



INSTITUT NATIONAL  
DE L'ORIGINE ET DE  
LA QUALITÉ



Cette publication a été réalisée en partenariat entre l'INAO, la Chambre régionale d'agriculture Nouvelle-Aquitaine et la DRAAF Nouvelle-Aquitaine

AOP : Appellation d'Origine Protégée  
AOC : Appellation d'Origine Contrôlée  
IGP : Indication Géographique Protégée  
LR : Label rouge  
STG : Spécialité Traditionnelle Garantie

# 293 PRODUITS SOUS SIGNE OFFICIEL DE LA QUALITÉ ET DE L'ORIGINE

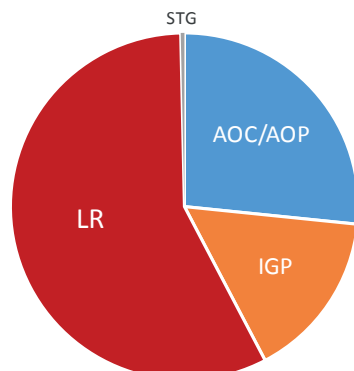
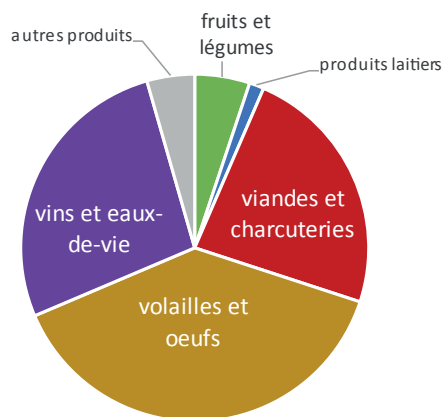


## 293 signes officiels de la qualité et de l'origine en Nouvelle-Aquitaine en 2017

Fruits et légumes		Viande charcuteries		Vins et eaux-de-vie	
AOP fruits	2	AOP viandes	1	AOC/AOP viticoles	62
IGP fruits	4	IGP viandes	12	IGP viticoles	11
LR fruits	4	LR viandes	32	IG spiritueux	6
AOP légumes	1	AOC/AOP charcuterie	2		
IGP légumes	2	IGP charcuterie	1		
LR légumes	1	LR charcuterie	21		
AOP épices	1				

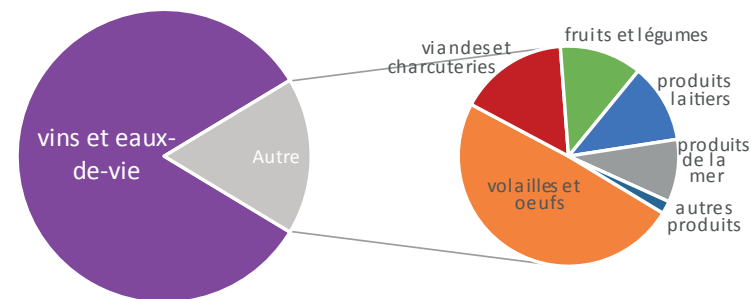
Produits laitiers		Volailles et oeufs		Autres produits	
AOP fromages	2	IGP volailles	10	IGP huitres	1
IGP fromages	1	LR volailles	90	LR huitres	2
AOP beurre	1	IGP palmipèdes	1	LR moules	2
		LR palmipèdes	7	STG moules	1
		LR oeufs	5	IGP brioche	1
				LR brioche	1
				IGP sel	1
				LR farine	3



Répartition des signes officiels de la qualité et de l'origine en Nouvelle-Aquitaine par filière et par signe

fruits et légumes 46 000 t	produits laitiers 22 000 t	viandes et charcuteries 27 000 t	volailles et oeufs 41 000 t
vins 7,39 millions d'hl	eaux-de-vie 760 000 hl d'alcool pur	produits de la mer 39 000 t	autres produits 30 000 t

Volumes produits en Nouvelle-Aquitaine commercialisés sous signe officiel de la qualité et de l'origine (hors bio)



Répartition du chiffre d'affaires des produits sous signe officiel de la qualité et de l'origine (hors bio) en Nouvelle-Aquitaine



### Le bio en 2017 en Nouvelle-Aquitaine :

5 330 exploitations bio  
217 200 ha en bio ou en conversion

Le bio représente 5,5 % de la SAU régionale.

# LES DIFFERENTS SIGNES OFFICIELS DE LA QUALITÉ ET DE L'ORIGINE



**AOP/AOC**



C'est la notion de terroir qui fonde le concept des Appellations d'origine.

L'Appellation d'origine protégée (AOP) et l'Appellation d'origine contrôlée (AOC) désignent un produit dont toutes les étapes de production sont réalisées selon un savoir-faire reconnu dans une même aire géographique, qui donne des caractéristiques au produit.

## Exemples d'AOP/AOC en Nouvelle-Aquitaine :

- ▶ la quarantaine d'appellations de vins de Gironde : Bordeaux, Bordeaux supérieur, Côte de Bordeaux, Médoc, Saint-Emilion... ,
- ▶ une vingtaine d'autres appellations de vin : Bergerac, Buzet, Monbazillac, Jurançon...
- ▶ Cognac et Armagnac,
- ▶ Ossau Iraty, beurre Charentes-Poitou, Chabichou du Poitou, pomme du Limousin, piment d'Espelette, noix du Périgord, porc Kintoa, ...



**IGP**

L'Indication géographique protégée (IGP) identifie un produit agricole, brut ou transformé, dont la qualité, la réputation ou d'autres caractéristiques sont liées à son origine géographique. Une étape au moins parmi la production ou la transformation doit avoir lieu dans cette aire géographique. Pour le vin, toutes les opérations réalisées depuis la récolte du raisin jusqu'à la fin du processus d'élaboration sont réalisées dans la zone géographique considérée.

L'IGP est liée à un savoir-faire. Elle ne se crée pas, elle consacre une production existante et lui confère dès lors une protection à l'échelle nationale mais aussi internationale.

## Exemples d'IGP en Nouvelle-Aquitaine :

- ▶ de nombreuses IGP viande de boucherie et charcuteries (jambon de Bayonne, agneau du Limousin, boeuf de Bazas, veau du Limousin...)
- ▶ de nombreuses IGP volailles et palmipèdes (volailles des Landes, de Gascogne, canard à foie gras du sud-ouest, chapon du Périgord...),
- ▶ vin charentais, côtes de Gascogne... ,
- ▶ pruneau d'Agen, fraise du Périgord, kiwi de l'Adour, asperge du Blayais... ,
- ▶ huîtres Marennes Oléron,
- ▶ sel de Salies-de-Béarn



**Label Rouge**

Le Label Rouge est un signe national qui désigne des produits qui, par leurs conditions de production ou de fabrication, ont un niveau de qualité supérieur.

Outre les caractéristiques sensorielles du produit Label Rouge et leur perception par le consommateur, la qualité supérieure repose sur les conditions de production, l'image du produit au regard de ses conditions de production, les éléments de présentation ou de service.

Les produits qui peuvent bénéficier d'un Label Rouge sont les denrées alimentaires et les produits agricoles non alimentaires et non transformés, quelle que soit leur origine géographique.

## Exemples de Label Rouge en Nouvelle-Aquitaine :

- ▶ de nombreux LR viande de boucherie (gros bovin, veau, agneau...),
- ▶ de nombreux LR volailles et palmipèdes (poulet, chapon, mini chapon, poularde, canard gras, pintade, dinde, oeufs de poule...),
- ▶ huîtres fines de claire vertes, huîtres pousse en claire, moules de filières élevées en pleine mer,
- ▶ fraise, kiwi Hayward, piment doux, reine-claude, marron,
- ▶ farine, brioche



**STG**

La Spécialité traditionnelle garantie (STG) correspond à un produit dont les qualités spécifiques sont liées à une composition, des méthodes de fabrication ou de transformation fondées sur une tradition, sans lien nécessaire avec une origine géographique.

## Exemple de STG en Nouvelle-Aquitaine :

- ▶ moule de Bouchot



## Agriculture Biologique

L'Agriculture Biologique (AB) est un mode de production qui allie des pratiques environnementales optimales, le respect de la biodiversité, la préservation des ressources naturelles et l'assurance d'un niveau élevé de bien-être animal.

Les opérateurs privilégient les procédés non polluants, respectueux de l'écosystème et des animaux. Ils excluent l'usage des OGM et limitent le recours aux intrants, en privilégiant l'emploi de ressources naturelles et renouvelables dans le cadre de systèmes agricoles organisés à l'échelle locale, et en restreignant strictement l'utilisation de produits chimiques de synthèse.



**Asperge du Blayais**  
**Asperge du sable des Landes**  
**Fraise du Périgord**  
**Kiwi de l'Adour**  
**Melon du Haut-Poitou**  
**Pruneau d'Agen**

IGP



**Noix du Périgord**  
**Pomme de terre de l'île de Ré**  
**Piment d'Espelette**  
**Pomme du Limousin**

AOP



**Fraise**  
**Kiwi Hayward**  
**Piment doux**  
**Reine-Claude**  
**Marron**

**2 530 tonnes** de fruits et légumes produits commercialisés **sous LR** en Nouvelle-Aquitaine

**2610** producteurs sous SIQO (hors bio) :  
**2 340** producteurs de fruits  
**330** producteurs de légumes

**29 %** des producteurs de fruits et légumes de Nouvelle-Aquitaine

**132** ateliers de tri et conditionnement  
**52** transformateurs



**Chiffre d'affaires : 152 millions d'€**

**Nouvelle-Aquitaine = 31 %** des producteurs français de fruits et légumes sous SIQO (hors bio)

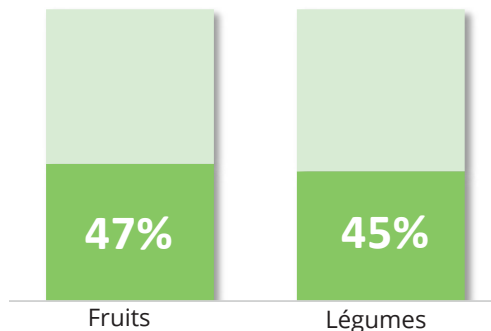
**Nouvelle-Aquitaine =**

- **100 %** des pruneaux
- **100 %** des piments
- **100 %** des kiwis
- **100 %** des asperges
- **65 %** des pommes
- **51 %** des pommes de terre
- **38 %** des melons

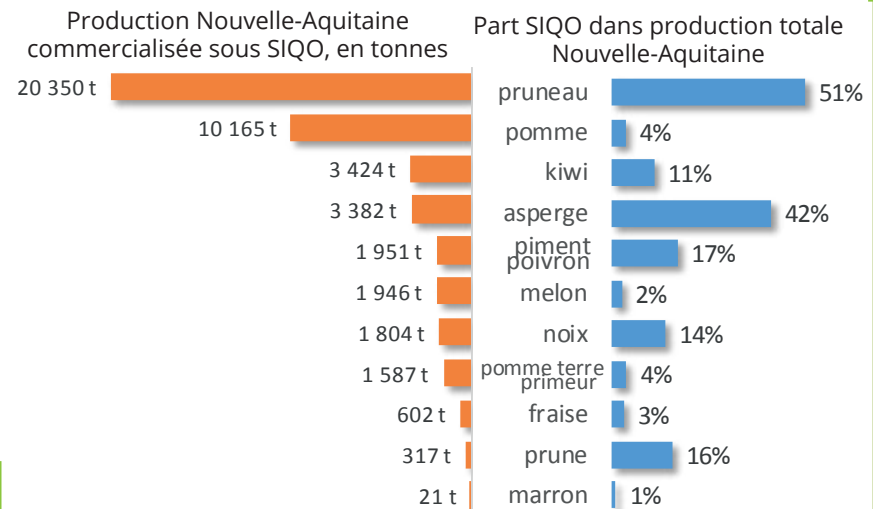
**produits sous SIQO en France**, en volume hors bio



Dans le **chiffre d'affaires** national SIQO fruits et légumes, la Nouvelle-Aquitaine représente :



## Les SIQO en Nouvelle-Aquitaine (hors bio)



**Fruits : 1 300** producteurs bio  
**19 %** des surfaces régionales en fruits en bio (contre 19 % en France)

**Légumes : 1 200** producteurs bio  
**7 %** des surfaces régionales en légumes en bio (contre 6 % en France)

# PRODUITS LAITIERS 4 PRODUITS SOUS SIGNE OFFICIEL DE LA QUALITÉ ET DE L'ORIGINE



Tomme des Pyrénées (Fromage de vache)



Beurre Charentes Poitou



Ossau Iraty (fromage de brebis)



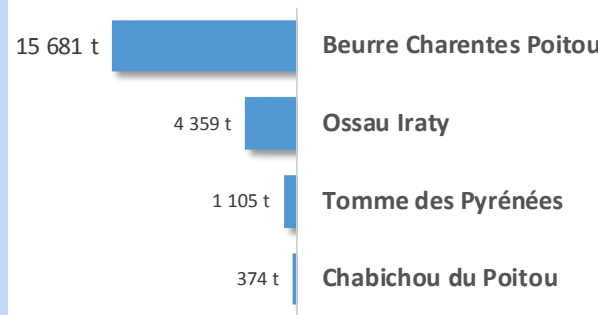
Chabichou du Poitou (fromage de chèvre)



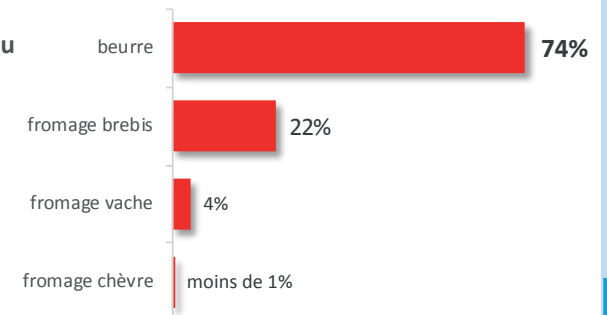
**3 300** producteurs laitiers sous SIQO hors bio dont **152** transformateurs à la ferme  
**44 %** des producteurs laitiers de Nouvelle-Aquitaine  
**21** transformateurs en laiterie  
**52** affineurs  
**Chiffre d'affaires : 146 millions d'€**

## Les SIQO en Nouvelle-Aquitaine (hors bio)

Production Nouvelle-Aquitaine commercialisée sous SIQO, en tonnes



Part SIQO dans production totale Nouvelle-Aquitaine

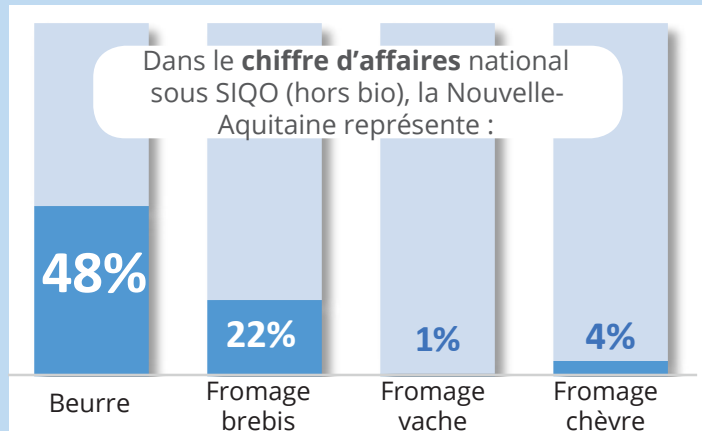


**Nouvelle-Aquitaine =**  
 → **17 %** des producteurs français de produits laitiers sous SIQO (hors bio)  
 → **100 %** des fromages brebis pâte pressée non cuite français sous SIQO (hors bio)

*Les statistiques SIQO portent sur les volumes transformés en Nouvelle-Aquitaine, et non sur le lait collecté dans la région et transformé en SIQO ailleurs ; cela sous-estime le poids de la région en fromage de vache*



Dans le **chiffre d'affaires** national sous SIQO (hors bio), la Nouvelle-Aquitaine représente :



**Chèvres : 5 %** du cheptel régional est en bio (123 éleveurs)

**Vaches laitières : 3 %** du cheptel régional est en bio (210 éleveurs)

**Brebis laitières : 3 %** du cheptel régional est en bio (63 éleveurs)

Sources : INAO 2017, Agreste SAA 2017, Agence Bio 2017



Canard à foie gras du Sud-Ouest  
 Volailles des Landes  
 Volailles de Gascogne  
 Volailles de Challans  
 Volailles du Béarn  
 Volailles du Gers  
 Volailles de Vendée  
 Volailles du Val de Sèvres  
 Chapon du Périgord  
 Poularde du Périgord  
 Poulet du Périgord

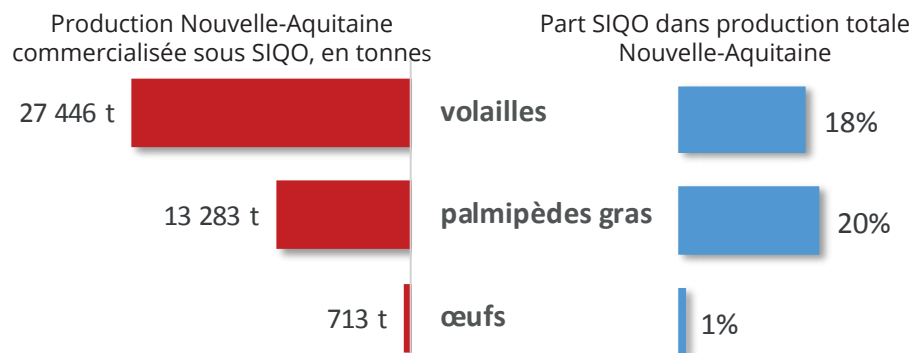


Canard gras (2)  
 Canard (2)  
 Foie gras (2)  
 Oie (1)  
 Oeufs de poule (5)  
 Caille (2)  
 Mini-chapon (2)  
 Chapon (25)  
 Dinde (7)  
 Pintade (8)  
 Poulet (35)  
 Poularde (10)  
 Lapin (1)

**31 %** des volumes de volailles et palmipèdes Label Rouge proviennent de Nouvelle-Aquitaine



## Les SIQO en Nouvelle-Aquitaine (hors bio)



**1 400** élevages volailles et œufs sous SIQO (hors bio)  
 = **55 %** des élevages volailles et œufs de Nouvelle-Aquitaine

**1 400** élevages palmipèdes gras sous SIQO (hors bio),  
 = **65 %** des élevages palmipèdes gras de Nouvelle-Aquitaine

**32** abatteurs



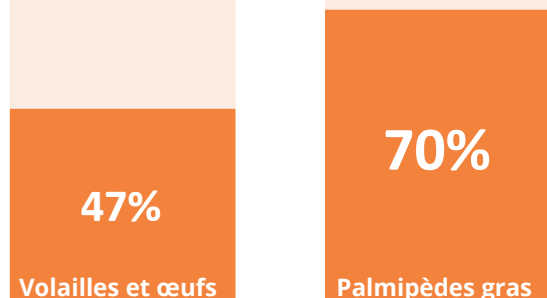
**Chiffre d'affaires : 311 millions d'€**  
 (palmipèdes gras : 253 millions,  
 volaille et œufs : 58 millions)

### Nouvelle-Aquitaine =

- **71 %** des élevages français de palmipèdes gras sous SIQO (hors bio)
- **21 %** des élevages français de volailles sous SIQO (hors bio)
- **71 %** des volumes de palmipèdes gras commercialisés sous SIQO (hors bio)
- **16 %** des volumes de volailles commercialisés sous SIQO (hors bio)



Dans le **chiffre d'affaires** national sous SIQO (hors bio), la Nouvelle-Aquitaine représente :



**Poulet : 183 producteurs bio**  
**4,2 %** des poulets produits dans la région sont bio (contre 1,4 % en France)

**Oeufs : 193 producteurs bio**  
**9 %** des oeufs produits dans la région sont bio (contre 10 % en France)


# VIANDES ET CHARCUTERIES 69 PRODUITS SOUS SIGNE OFFICIEL DE LA QUALITÉ ET DE L'ORIGINE



Agneau du Limousin  
 Agneau du Poitou-Charentes  
 Agneau du Périgord  
 Agneau de Pauillac  
 Agneau de lait des Pyrénées  
 Boeuf de Bazas  
 Boeuf de Chalosse  
 Veau du Limousin  
 Jambon de Bayonne  
 Porc du Sud-Ouest  
 Porc du Limousin  
 Porc de Vendée  
 Porc d'Auvergne



Kintoa (porc)  
 Jambon du Kintoa  
 Jambon noir de Bigorre



Viande de gros bovins de boucherie (13)  
 Viande de veau (4)  
 Viande d'agneau (7)  
 Viande de porc (8)  
 Charcuteries (21)



**20 %** des viandes et charcuteries Label Rouge proviennent de Nouvelle-Aquitaine

**6 300** élevages bovins viande sous SIQO (hors bio)  
 = **27 %** des élevages bovins viande de Nouvelle-Aquitaine

**2 900** élevages ovins viande sous SIQO (hors bio)  
 = **58 %** des élevages ovins de Nouvelle-Aquitaine

**500** élevages porcins sous SIQO (hors bio)  
 = **52 %** des élevages porcins de Nouvelle-Aquitaine

**+ 50** entreprises de charcuterie et salaisons

**+ 15** abattoirs habilités




**Chiffre d'affaires SIQO (hors bio) : 201 millions d'€**

Bovins : 88 millions    Ovins : 33 millions  
 Porcs : 21 millions    Charcuteries : 59 millions

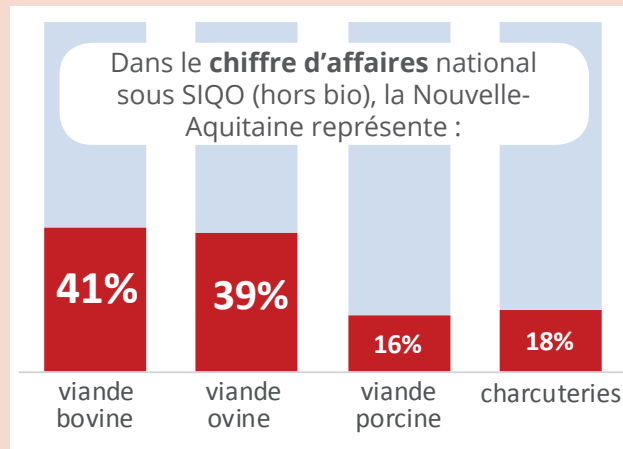
## Les SIQO en Nouvelle-Aquitaine (hors bio)

Production Nouvelle-Aquitaine commercialisée sous SIQO, en tonnes      Part SIQO dans production totale Nouvelle-Aquitaine



## Nouvelle-Aquitaine =

- **34 %** des élevages français de bovins viande sous SIQO (hors bio)
- **47 %** des élevages français d'ovins viande sous SIQO (hors bio)
- **46 %** des élevages français de porcs sous SIQO (hors bio)
- **21 %** des volumes de viandes (hors volailles) commercialisés sous SIQO en France (hors bio)
- **12 %** des volumes de charcuteries commercialisés sous SIQO en France (hors bio)



Sources : INAO 2017, Agreste SAA 2017, Agence Bio 2017



**712 producteurs bio**  
**3,2 % des vaches allaitantes en bio**  
 (contre 4,6 % en France)



**316 producteurs bio**  
**4,3 % des brebis viande en bio**  
 (contre 6,5 % en France)



**74 producteurs bio**  
**4,4 % des truies en bio**  
 (contre 1,1 % en France)

# VINS ET EAUX-DE-VIE 79 PRODUITS SOUS SIGNE OFFICIEL DE LA QUALITÉ ET DE L'ORIGINE



**68**  
**AOP/AOC**



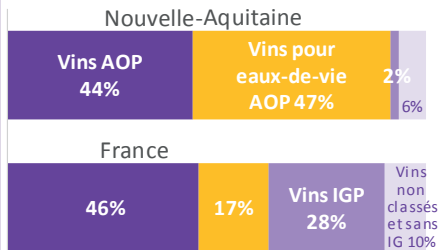
**11**  
**IGP**

73 appellations de vins, 3 eaux de vie, 2 vins de liqueur + 1 liqueur

**94%** des volumes de vins produits en Nouvelle-Aquitaine sont destinés à un SIQO

**En 2016 en Nouvelle-Aquitaine :**  
Vins pour fabrication d'eaux-de-vie AOP : 7,6 millions d'hl  
Vins AOP : 7,1 millions d'hl  
Vins IGP : 0,3 million d'hl

## Répartition des volumes de vin produits



**12 600 viticulteurs** produisent pour un SIQO en Nouvelle-Aquitaine = **17 % des viticulteurs français** produisant pour un SIQO

**Nouvelle-Aquitaine / France (en volume) =**

- **98 %** des eaux-de-vie AOP
- **34 %** des vins AOP
- **3 %** des vins IGP



Vins AOC/AOP	Volumes revendiqués en hl
Barsac	7 962
Blaye	1 744
Bordeaux	2 655 409
Bordeaux supérieur	628 597
Cadillac	4 184
Canon Fronsac	10 258
Cérons	674
Côtes de Bordeaux	85 196
Côtes de Bordeaux Blaye	285 646
Côtes de Bordeaux Cadillac	44 311
Côtes de Bordeaux Castillon	90 242
Côtes de Bordeaux Francs	20 277
Côtes de Bordeaux Saint-Macaire	1 166
Côtes de Bourg, Bourg et Bourgeais	176 024
Crémant de Bordeaux	53 279
Entre-Deux-Mers	92 914
Fronsac	39 226
Graves	166 377
Graves de Vayres	22 547
Graves supérieures	4 482
Haut-Médoc	230 757
Lalande-de-Pomerol	60 967
Listrac-Médoc	19 484
Loupiac	11 083
Lussac Saint-Emilion	82 324
Margaux	74 890
Médoc	286 984
Montagne-Saint-Emilion	88 635
Moulis ou Moulis-en-Médoc	29 454
Paulliac	54 400
Pessac-Léognan	81 800
Pomerol	35 205
Premières Côtes de Bordeaux	3 517
Puisseguin Saint-Emilion	40 761
Sainte-Croix-du-Mont	12 450
Sainte-Foy Côtes de Bordeaux	9 166
Saint-Emilion	64 490
Saint-Emilion Grand Cru	198 485
Saint-Estèphe	62 837
Saint-Georges-Saint-Emilion	11 351
Saint-Julien	41 972
Sauternes	35 819
<b>Total AOC/AOP Gironde</b>	<b>5 927 344</b>

Autres vins AOC/AOP	Volumes revendiqués en hl
Béarn	10 346
Bergerac	349 354
Brulhois	1 965
Buzet	113 187
Côtes de Bergerac	75 814
Côtes de Duras	73 661
Côtes de Montravel	1 721
Côtes du Marmandais	46 208
Haut-Montravel	83
Haut-Poitou	5 330
Irouléguay	7 678
Juraçon	56 646
Madiran	25 346
Monbazillac	66 389
Montravel	5 615
Pacherenc du Vic-Bilh	4 413
Pécharmant	19 375
Rosette	1 931
Saussignac	553
Tursan	17 642
<b>Total autres AOC/AOP</b>	<b>883 258</b>

Vins IGP	Volumes revendiqués en hl
Agenais	20 046
Atlantique	62 550
Charentais	91 149
Comté Tolosan	4 737
Côtes de Gascogne	73 091
Haute-Vienne	86
Landes	22 697
Périgord	28 018
Thézac-Perricard	1 971
Val de Loire	24 595
Vins de la Corrèze	2 259
<b>Total IGP</b>	<b>331 199</b>

Eaux de vie et vins de liqueur	Volumes revendiqués en hl
Cognac*	753 399
Armagnac*	3 490
Fine Bordeaux*	204
Cassis de Saintonge	34
Pineau des Charentes	105 000
Floc de Gascogne	1 200

\* en hl d'alcool pur

**45 500 emplois** : 9 500 non salariés, 24 000 salariés agricoles permanents, 4 500 salariés dans l'industrie des boissons, 7 500 équivalents temps plein de salariés saisonniers



**953 exploitations viticoles bio** en 2017 en Nouvelle-Aquitaine

**12 815 ha de vignes** certifiées bio ou en conversion = **6 %** des surfaces totales en vignes de Nouvelle-Aquitaine (contre 10 % en France)

Nouvelle-Aquitaine = **15 %** des exploitations viticoles et des vignes françaises en AB

Sources : CVI 2016, Agreste SAA 2016, étude Insee-DRAAF «La filière viti-vinicole» publiée en 2018, Agence Bio 2017  
Les volumes 2017 étant très inférieurs à une année normale en raison des accidents météorologiques, les données portent sur 2016, sauf pour le bio





PRODUITS DE LA MER

### Huîtres




**IGP Huîtres Marennes Oléron**



Huîtres fines de claire vertes  
Huîtres pousse en claire

Production sous SIOO (hors bio) en Nouvelle-Aquitaine  
**20 100 tonnes**

### Moules




**STG Moules de Bouchot**



Moules  
Moules de filières élevées en pleine mer

Production sous SIOO (hors bio) en Nouvelle-Aquitaine  
**9 300 tonnes**



**Nouvelle-Aquitaine = (en volume)**  
 → **100 % des huîtres** françaises sous SIOO (hors bio)  
 → **15 % des moules** françaises sous SIOO (hors bio)



**Chiffre d'affaires SIOO (hors bio) : 116 millions d'€**  
 Huîtres : 95 millions    Moules : 21 millions

**438 opérateurs** habilités en **ostréculture**  
**78 opérateurs** habilités en **mytiliculture**  
 = **57% des opérateurs** habilités en France

### SEL



**IGP Sel de Salies-de-Béarn**

Production SIOO (hors bio) en Nouvelle-Aquitaine **1 700 tonnes**

Chiffre d'affaires SIOO (hors bio) en Nouvelle-Aquitaine **2 millions d'€**

**9 %** de la production française de sel sous SIOO

### FARINE



Farine pour pain de tradition française  
Farine panifiable pour pain courant  
Farine de meule

Production SIOO (hors bio) en Nouvelle-Aquitaine **27 000 tonnes**


Chiffre d'affaires SIOO (hors bio) en Nouvelle-Aquitaine **15 millions d'€**

**22 %** de la production française de farine sous SIOO

### BRIOCHE

**IGP Brioche vendéenne**



**Brioche Gâche vendéenne**

Production SIOO (hors bio) en Nouvelle-Aquitaine **1 500 tonnes**

Chiffre d'affaires SIOO (hors bio) en Nouvelle-Aquitaine **7 millions d'€**

**28 %** de la production française de brioche sous SIOO

Source : INAO 2017



## Définitions

### Opérateurs :

Les opérateurs pris en compte dans ce document peuvent être :

- des opérateurs producteurs primaires : agriculteurs, viticulteurs, éleveurs, ostréiculteurs...
- des opérateurs avals : abattoirs, ateliers de découpe, ateliers de transformation...

### Chiffre d'affaires et volumes :

Les chiffres d'affaires sont estimés à la première mise en marché : en sortie d'abattoir pour les viandes et les volailles, en sortie de conditionnement/transformation pour les autres produits.

## Sélection des SIQO attribués à la région Nouvelle-Aquitaine

Un SIQO est rattaché à la région si plus de 19 % de ses opérateurs habilités se situent en Nouvelle-Aquitaine. Le calcul ne prend pas en compte les distributeurs et les opérateurs de l'amont (fabricants d'aliments, accoueurs). En revanche, pour la filière viande, les naisseurs et éleveurs de poulettes sont pris en compte.

Deux exceptions ont été faites : l'IGP Floc de Gascogne, prolongement de l'Armagnac, et l'IGP Côtes de Gascogne, qui concerne un nombre important d'opérateurs, ont été retenues même si moins de 19 % des opérateurs habilités sont localisés en Nouvelle-Aquitaine.

## Sources mobilisées

- INAO pour les nombres d'opérateurs habilités, volumes et chiffres d'affaires des produits sous SIQO hors bio
- Agence Bio pour les nombres de producteurs engagés, leurs cheptels et surfaces de production
- le casier viticole informatisé mis à disposition par les Douanes pour les statistiques viticoles
- Agreste avec la SAA, les comptes régionaux de l'agriculture, le recensement agricole 2010, pour les données générales sur l'agriculture en Nouvelle-Aquitaine

## Estimations des volumes et des chiffres d'affaires régionaux des SIQO

- pour chaque AOP/AOC et IGP retenues :
  - si au moins 80 % des opérateurs sont localisés en Nouvelle-Aquitaine, les volumes et chiffres d'affaires totaux du SIQO sont comptabilisés ;
  - si moins de 80 % des opérateurs sont localisés en Nouvelle-Aquitaine, les volumes et chiffres d'affaires sont estimés au prorata de ce pourcentage ;
- pour chaque Label rouge retenu : l'estimation des volumes et chiffres d'affaires est faite au prorata du pourcentage d'opérateurs localisés en Nouvelle-Aquitaine.

L'année de référence retenue est 2017.

Cependant, en raison d'aléas climatiques qui ont fortement dégradé la production viticole en 2017 en Nouvelle-Aquitaine, la fiche Vins et eaux-de-vie se rapporte à l'année 2016, sauf pour les chiffres concernant le bio.

Concernant les volailles, les données 2017 n'étant pas consolidées, la fiche porte sur 2016 (et 2010 pour la proportion d'éleveurs produisant sous SIQO hors bio), sauf pour les chiffres concernant le bio.

## Pour en savoir plus :

[www.inao.gouv.fr](http://www.inao.gouv.fr)

<https://www.agencebio.org/>

[www.draaf.nouvelle-aquitaine.agriculture.gouv.fr/DONNEES-STATISTIQUES](http://www.draaf.nouvelle-aquitaine.agriculture.gouv.fr/DONNEES-STATISTIQUES)



INSTITUT NATIONAL  
DE L'ORIGINE ET DE  
LA QUALITÉ



MINISTÈRE  
DE L'AGRICULTURE  
ET DE  
L'ALIMENTATION