


# PROGRAMME BONS DIAGNOSTICS CARBONE

## Les chiffres-clés du déploiement



### FILIÈRE BOVINS LAIT

Bilan du programme Bons  
Diagnostics Carbone porté par :



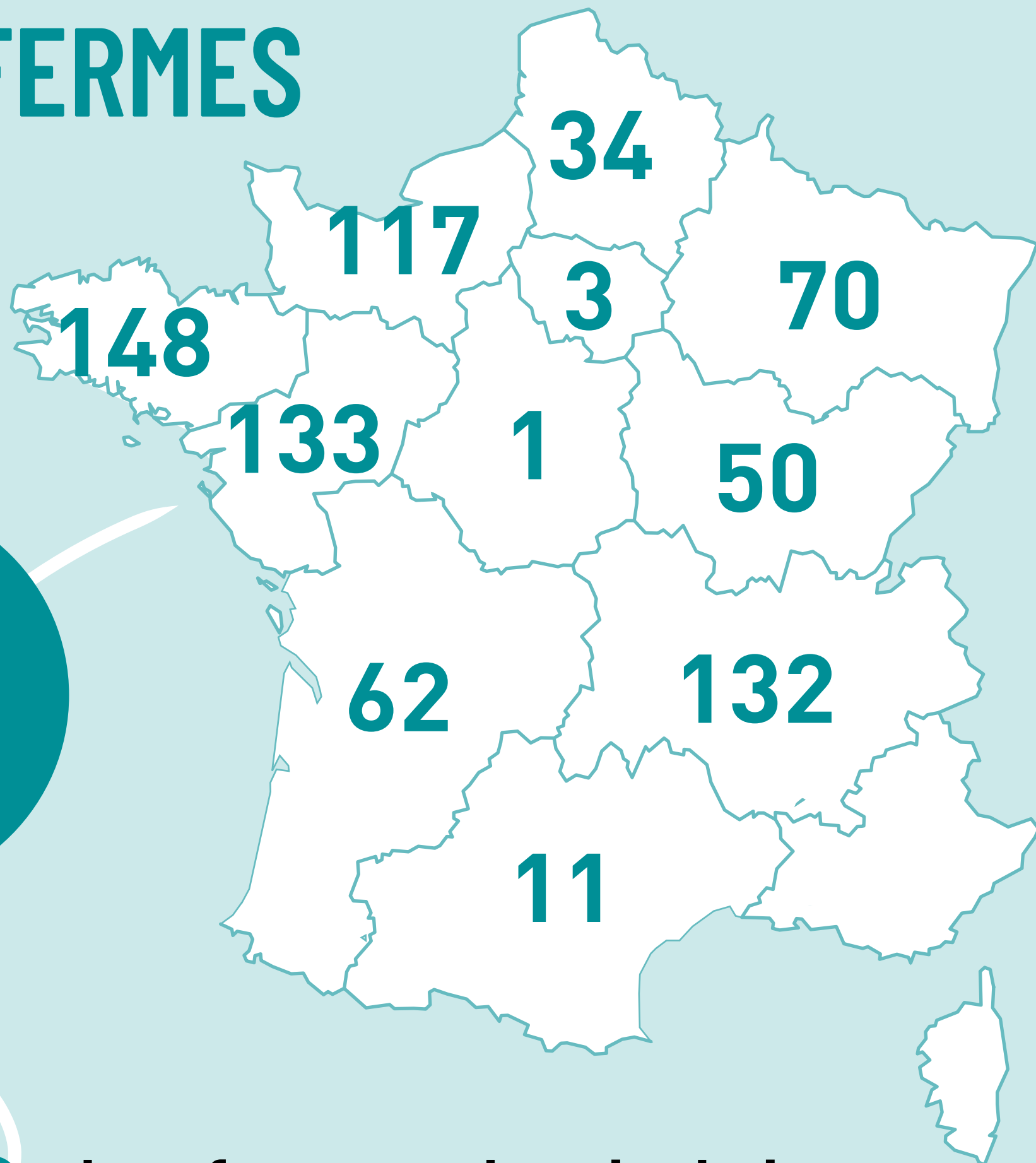
avec le  
soutien de :



et financé par :



# NOMBRE DE FERMES AUDITÉES



TOTAL  
**761**

Soit **1,5%** des fermes bovin lait

dont **82%** de premiers diagnostics

# LA FERME MOYENNE EN QUELQUES CHIFFRES



\* Unité de Gros Bétail

\*\* Surface Agricole Utile

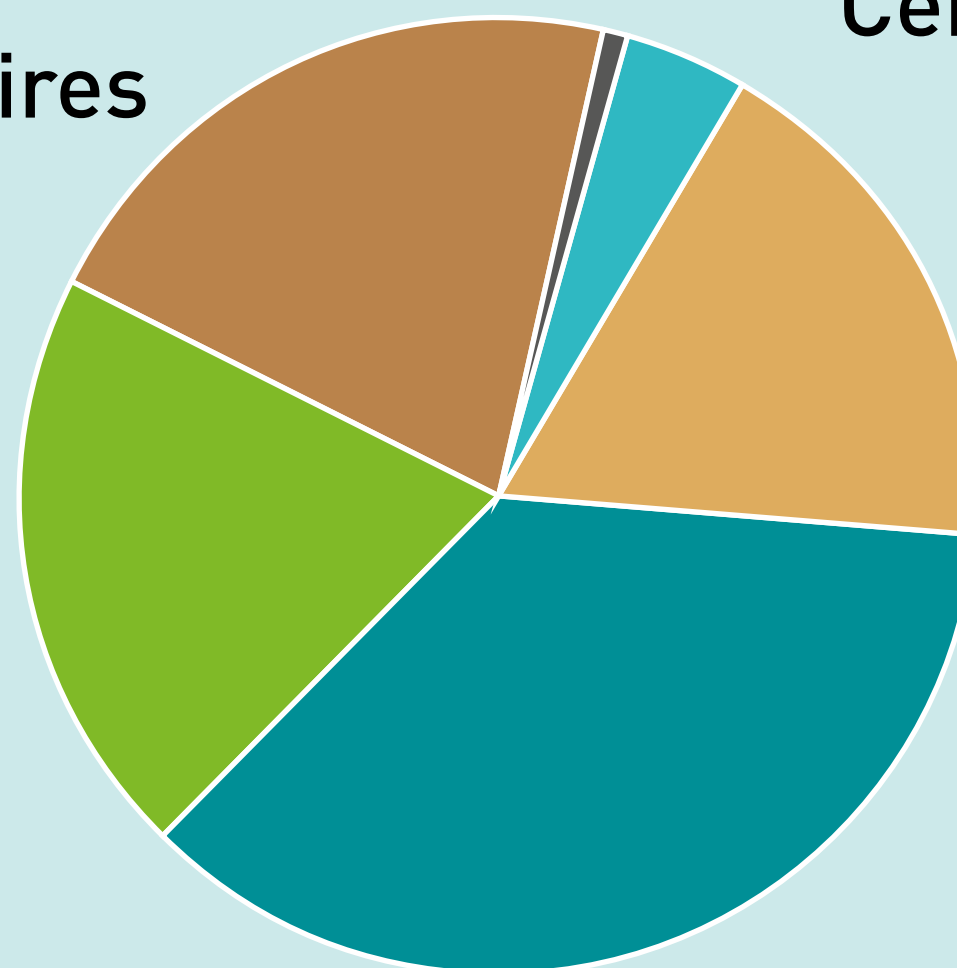
**21%**  
Prairies  
Temporaires

**20%**  
Maïs

**1%**  
Autres  
fourrages

**4%**  
Céréales

**18%**  
Cultures  
de vente



**36%**  
Prairies  
permanentes

# LES PRINCIPAUX LEVIERS À METTRE EN PLACE

**1**

Optimiser l'âge au velage

**2**

Augmenter la longévité des  
vaches laitières

**3**

Favoriser l'autonomie protéique

# EMPREINTE CARBONE

en kg eq. CO<sub>2</sub> / L de lait corrigé



Empreinte nette avant  
leviers

**0,89**

dont **stockage** : -0,13



Effets estimés des  
leviers mis en place

**-10,4%**



Empreinte nette après la  
mise en place des leviers

**0,80**

dont **stockage** : -0,13